



# Notice kit goutteur

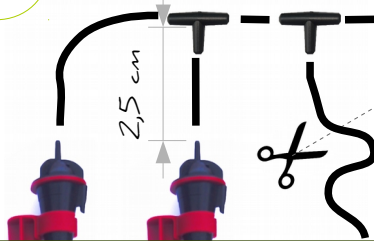
**1**



Max 20  
goutteurs  
par ligne

**Disposer les goutteurs**

**2**



**Raccorder l'ensemble**

**3**




Prévoir une  
prise d'air  
 $\phi$  9mm

Un trou  
pour  
chaque  
ligne

Préférer les  
réserves opaques

**Percer une ou plusieurs fois**


**4**



options

Réserve

**Sans  
Engrais**



**Enfoncer l'embout**



eau  
+  
vinaigre



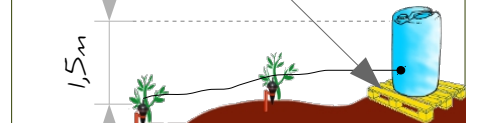
**Nettoyage**

**5**

Surélever la réserve  
De 10 - 20cm

Max

1,5m



**Contrôler l'installation**

**7**



Ex : position 5 alignée avec l'ergo

**Choisir la position**

**6**

Position de purge



Quand l'eau coule  
choisir votre  
position

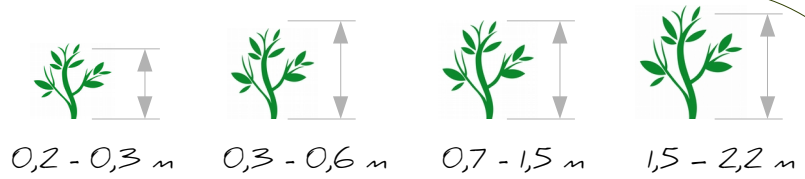
**Purger chaque goutteur**

Tourner la page





## Réglages conseillés



### Ligneuses :

Yucca, ficus, dragonnier, papyrus...

1

2

4

6

### Herbacées :

Hibiscus, kentia, philodendron, rose trémière...

2

3

5

7

### Potagères :

Tomate, melon, concombre, courgette, aubergine, piments...

2

5

7

10

### Extérieur :

Laurier rose, rosier, hortensia...

2

4

7

9

### Jardinières/suspensions :

Géranium, pétunia, verveine...

2

3

4

6

### Agrumes :

2

4

7

10

### Arbustes :

3

5

9

11

## Consommation approximative par goutteur et par 24h

1

2

3

4

5

6

7

8

9

10

11



5 - 10  
cl/24h



15 - 20  
cl/24h



30 - 50  
cl/24h



0,75 - 1  
l/24h



1,5 - 2  
l/24h



3  
l/24h



**Atout Loisir Sarl**

Boutique en ligne [www.atoutloisir.com](http://www.atoutloisir.com)

Mail : [atouloisir@orange.fr](mailto:atouloisir@orange.fr)