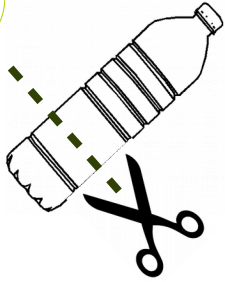




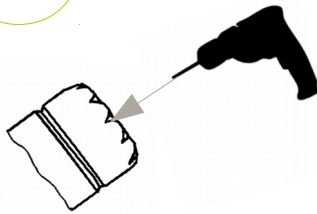
Notice goutteur individuel

1



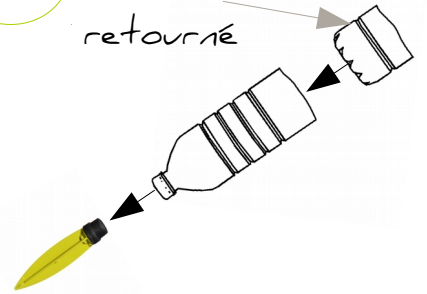
Découper une bouteille

2



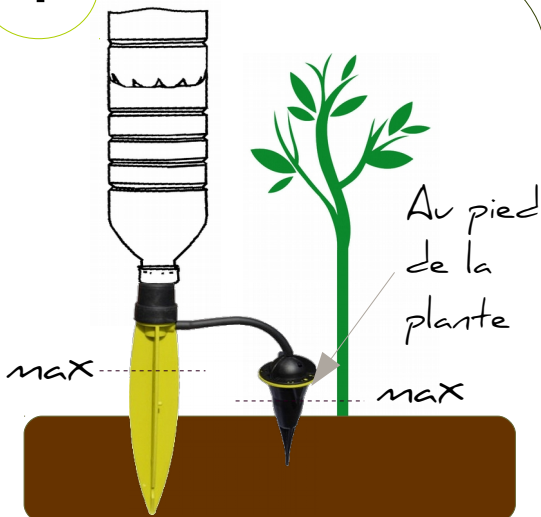
Percer le fond

3



Emboîter l'ensemble

4



Disposer le goutteur



eau
+
vinaigre



Nettoyage

5



 Sans engrais

Remplir

6



Position de purge

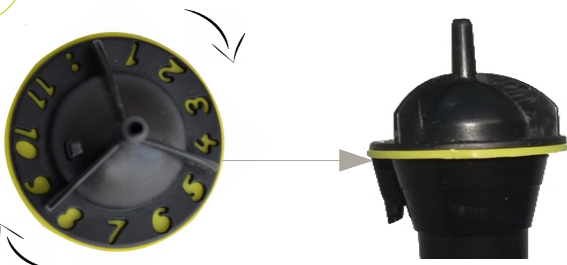


Quand l'eau coule
choisir votre
position




Purger le goutteur

7



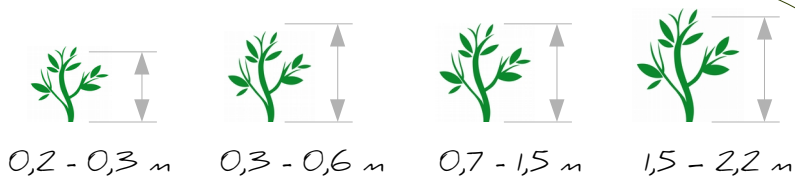
Ex : position 4 alignée avec l'ergo

Choisir la position

Tourner la page 



Réglages conseillés



Ligneuses :

Yucca, ficus, dragonnier, papyrus...

1

2

4

6

Herbacées :

Hibiscus, kentia, philodendron, rose trémière...

2

3

5

7

Potagères :

Tomate, melon, concombre, courgette, aubergine, piments...

2

5

7

10

Extérieur :

Laurier rose, rosier, hortensia...

2

4

7

9

Jardinières/suspensions :

Géranium, pétunia, verveine...

2

3

4

6

Agrumes :

2

4

7

10

Arbustes :

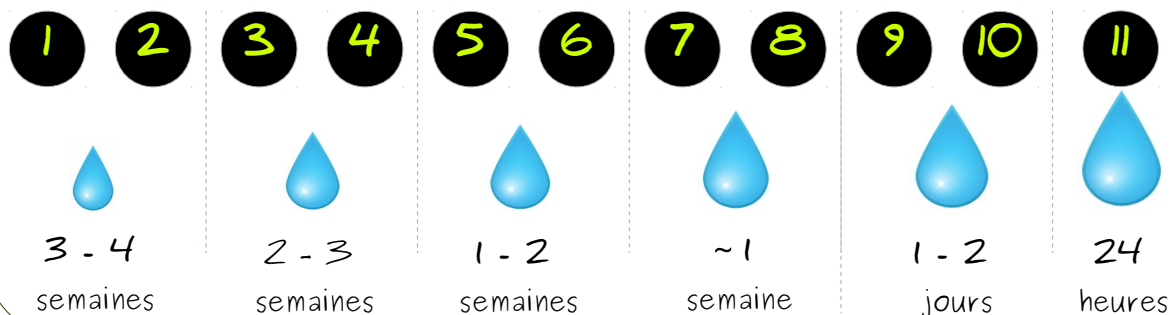
3

5

9

11

Temps approximatif par goutteur avec 2 litres



Atout Loisir Sarl

Boutique en ligne www.atoutloisir.com

Mail : atouloisir@orange.fr